



# ATTIVITÀ VACCINALE 2022

## Campagna antinfluenzale 2022-2023

- Dosi somministrate: **902.693**.
- Copertura vaccinale negli anziani:  
60-64 anni **24,9%** 65+ **55,3%** 60+ **48,4%** .
- Range copertura tra Aziende Ulss 65+: **52,5%-59,3%** .

### INTRODUZIONE

*A partire da ottobre, come ogni anno, la Regione ha attivato la campagna vaccinale antinfluenzale per la popolazione residente sul territorio, con particolare attenzione per le categorie a rischio identificate secondo le indicazioni ministeriali e ai soggetti di età uguale o superiore ai 60 anni.*

*La campagna ha visto il coinvolgimento di diversi attori, dai medici di famiglia, ai medici competenti e gli operatori dei Servizi di Igiene e Sanità Pubblica delle Aziende Ulss.*

*Tutti i dati relativi all'effettuato, indipendentemente dal somministratore o dal contesto di effettuazione della vaccinazione confluiscono nell'anagrafe vaccinale regionale (SIAVr - Sistema Informativo Anagrafe Vaccinale regionale) e da qui vengono presi per le valutazioni opportune.*

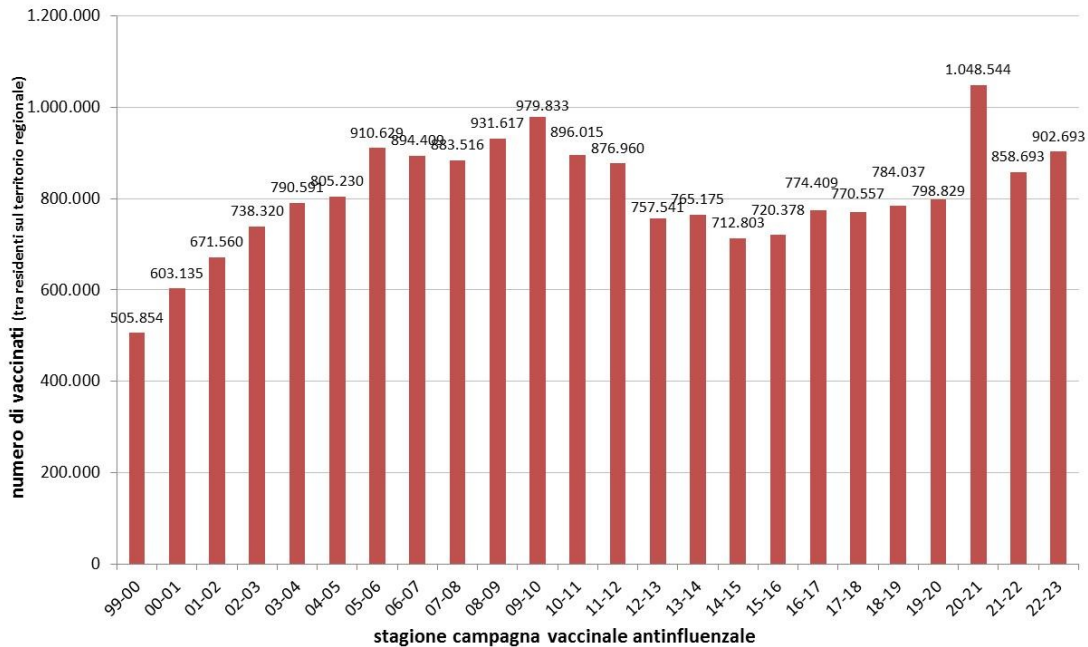
*Nel seguente rapporto vengono quindi presentati i dati relativi alla stagione 2022-2023 inerente alla campagna vaccinale condotta a livello regionale, per il periodo settembre 2022—marzo 2023.*

## CAMPAGNA VACCINALE CONTRO LA SINDROME INFLUENZALE

### Dosi utilizzate

Fig.1—Numero complessivo di dosi somministrate nell’arco della campagna vaccinale 2022-2023.

Fig.1: Numero di dosi vaccino utilizzate contro il virus dell’influenza stagionale. Regione Veneto, stagioni influenzali 1999-2022.



### Destinatari della vaccinazione

Distribuzione delle dosi somministrate per: fascia d’età e categoria di motivazione per la vaccinazione.

Per fascia d’età:

- 6-23 mesi: 0,6%
- 2-4 anni: 1,2%
- 5-6 anni: 0,7%
- 7-8 anni: 0,5%
- 9-14 anni: 0,8%
- 15-17 anni: 0,2%
- 18-44 anni: 5,7%
- 45-59 anni: 10,3%
- 60-64 anni: 9,3%
- 65+ anni: 70,8%

Per categoria vaccinale, al netto dei soggetti vaccinati per età maggiore o uguale a 60 anni senza altre motivazioni indicate:

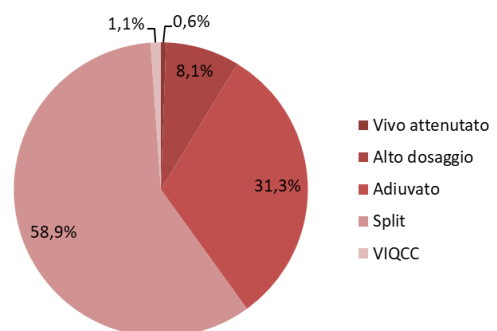
- Popolazione generale: 76,1%
- Personale sanitario: 8,9%
- Familiari e contatti soggetti ad alto rischio: 4,9%
- Soggetti con condizioni di rischio (età <65 anni): 4,7%
- Pubblico impiego di primario interesse collettivo: 4,1%
- Donatori di sangue: 0,7%
- Donne al 2°-3° trimestre di gravidanza: 0,5%
- Altro: 0,2%

Nota: la motivazione viene inserita dagli operatori al momento dell’effettuazione pertanto il dato può risultare impreciso.

### Tipologia di vaccino

Fig.2—Viene riportata la percentuale di vaccino utilizzato durante la campagna vaccinale 2022-2023 per tipologia di composto vaccinale.

Fig.2: Percentuale di dosi vaccino per tipologia.



## Esecuzione della vaccinazione

Tab.1—Distribuzione percentuale delle dosi somministrate nell’arco della campagna vaccinale 2022-2023 per Azienda Ulss territorialmente competente per la somministrazione, e tipologia di esecutore.

Tab.1: Distribuzione % delle dosi somministrate per Azienda Ulss e tipologia di esecutore.

	MMG/PLS	Azienda Ulss	Farmacia	RSA	Ospedale	Altro
01 - Dolomiti	86,6%	5,8%	2,0%	4,1%	0,0%	1,5%
02 - Marca Trevigiana	79,0%	13,0%	2,7%	2,9%	1,3%	1,0%
03 - Serenissima	87,9%	4,3%	3,1%	2,2%	0,5%	2,0%
04 - Veneto Orientale	89,7%	6,7%	0,8%	2,2%	0,0%	0,6%
05 - Polesana	91,4%	2,5%	3,4%	2,4%	0,0%	0,3%
06 - Euganea	82,1%	8,4%	2,7%	1,9%	3,3%	1,6%
07 - Pedemontana	91,8%	1,9%	2,6%	3,1%	0,0%	0,6%
08 - Berica	83,4%	8,2%	2,8%	4,1%	0,4%	1,1%
09 - Scaligera	85,3%	3,7%	5,7%	3,3%	1,3%	0,8%
REGIONE	84,8%	6,7%	3,2%	2,8%	1,3%	1,2%

## COPERTURE VACCINALI

### Copertura vaccinale antinfluenzale per gli over 60

Fig.3—Andamento delle coperture vaccinali nell’anziano:

- vaccinazioni 60-64 anni;
- vaccinazioni 65+ anni;
- denominatore: pop. ISTAT al 1° gennaio 2022;
- Standard ottimale, indicato come obiettivo: 75%.

Fig.3: Copertura vaccinale della popolazione over 65 e 60-64 anni per antinfluenzale. Regione Veneto, stagioni influenzali 2008-2022.

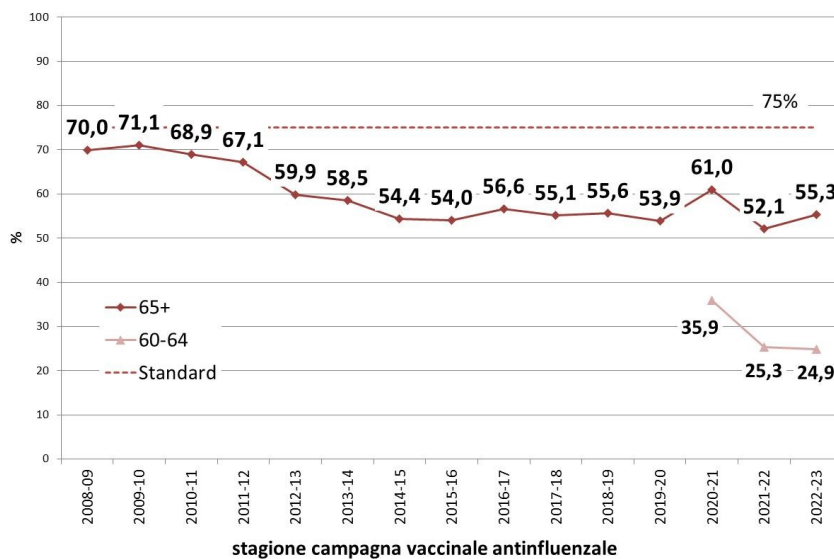


Fig.4—Andamento delle coperture vaccinali nell’anziano (65+) e delle somministrazioni:

- andamento delle somministrazioni per settimana;
- incremento della copertura vaccinale per settimana;
- soggetti con età maggiore o uguale a 65 anni.

Fig.4: Coperture vaccinali e percentuale di somministrato nella popolazione over 65 anni, per settimana di somministrazione.

Regione Veneto, stagione influenzale 2021-2022.

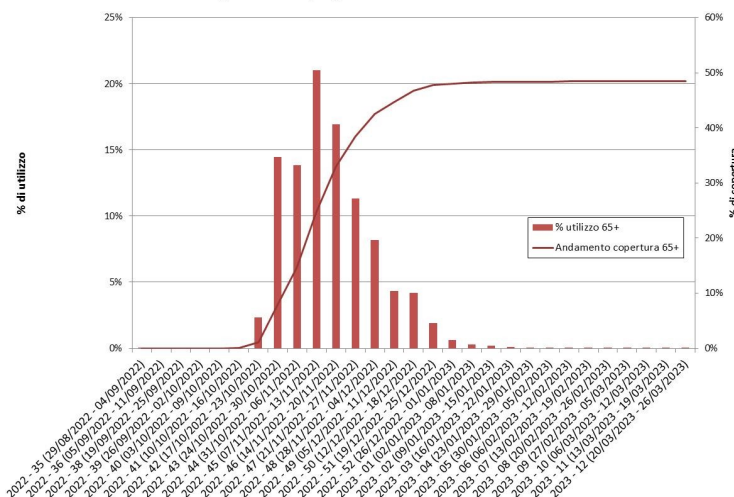
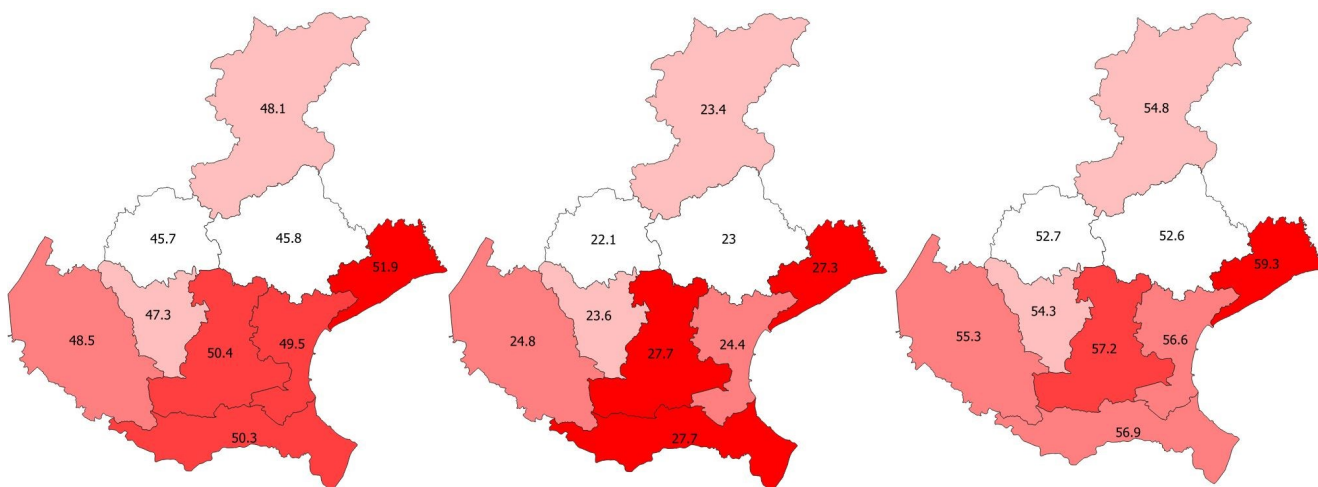


Fig.5 e Tab.2 — Coperture calcolate su pop. ISTAT al 1° gennaio 2022.

**Fig.5: Coperture vaccinali della popolazione over 60 anni (sx) 60-64 anni (centro) e 65+ (dx), per Azienda Ulss. Regione Veneto, stagione influenzale 2022-2023.**



**Tab.2: Coperture vaccinali della popolazione over 60 anni (sx) 60-64 anni (centro) e 65+ (dx), per Azienda Ulss. Regione Veneto, stagione influenzale 2022-2023.**

Ulss di Somministrazione	60+ anni	60-64 anni	65+ anni2
01 - Dolomiti	48,1%	23,4%	54,8%
02 - Marca Trevigiana	45,8%	23,0%	52,6%
03 - Serenissima	49,5%	24,4%	56,6%
04 - Veneto Orientale	51,9%	27,3%	59,3%
05 - Polesana	50,3%	27,7%	56,9%
06 - Euganea	50,4%	27,7%	57,2%
07 - Pedemontana	45,7%	22,1%	52,7%
08 - Berica	47,3%	23,6%	54,3%
09 - Scaligera	48,5%	24,8%	55,3%
REGIONE	48,4%	24,9%	55,3%